

取扱説明書

ご使用前に必ず本取扱説明書をお読みください。お子様が使用する場合は保護者が本書を読み、使用上の注意事項をお子様に説明してください。

お読みになった後は大切に保管し、必要に応じてご使用ください。

重要

この商品はダイナモブラケットのある自転車に取り付けできます。

このランプの光量はJIS規格(中心照度400カンデラ以上)をクリアする明るさです。

取付方法

- ①図1のようにダイナモをボルト・ナット等で仮止めしてから、②③の操作を行い、締め付けてください。(締め付け標準トルク:5.0-8.0N・m)
- ②図2のようにダイナモの中心が車輪の中心に向くようにセットしてください。
- ③図3のようにダイナモを倒した時、ローラーがタイヤ側面の中心に接触するように調整してください。

注意

- ◆走りながら手や足でダイナモを操作しないでください。手や足などが車輪に巻き込まれ、けがをする恐れがあります。必ず停止してからダイナモを操作してください。
- ◆乗車前に取付のガタ・ユルミがないか、確実に点灯するか、荷物などで光が遮られていないか確認してください。取付がゆるんだまま走行すると事故や転倒によるけがの恐れがあります。
- ◆夜間や霧の深い日には必ず点灯してください。見通しが悪くなり、衝突や転倒による恐れがあります。ランプが点灯しない場合は押して歩いてください。
- ◆取り付けの際はランプが他の部品と干渉しないよう取り付けてください。
- ◆この商品は完全防水ではありません。故障の原因になりますので雨天での使用後は水分をよく拭き取ってください。

仕様

定格電圧/定格出力: 4.5V-1.2W
サイズ: タテ115mm×ヨコ119mm×奥行60mm
重量: 245g
光源: LED×2個

材質表示

本体(ランプヘッド): ABS
本体(ダイナモ): ナイロン
レンズ: アクリル
ブラケット: 鉄
ゴムローラー: CR

※仕様及び外観は改良のため予告なく変更することがあります。

MADE IN CHINA

図1

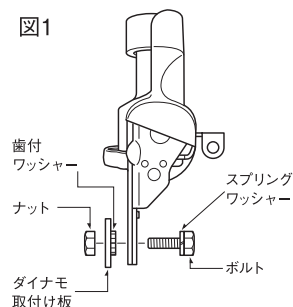


図3

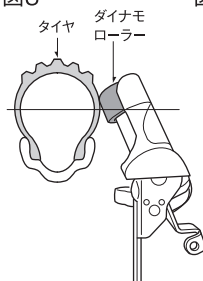
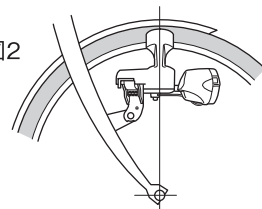


図2



: 台紙



: フィルム

F650332GR
BD-L2.A



4 977716 057290

販売元 **ブリヂストンサイクル株式会社**

〒362-8520 埼玉県上尾市中妻3丁目1-1

お客様相談室 受付時間: 9:00~12:00/13:00~17:00
(土・日・祝日及び弊社指定休日は休み)

フリーダイヤル: ☎ 0120-72-1911

(国際電話・インターネット電話でのご利用はできません)

パッケージサイズ/タテ180mm×ヨコ150mm