

¥

¥

税込
(税抜)

CODE : F650018

TYPE : HL-SP4

《取扱説明書》

ご使用前に必ず本取扱説明書をお読みください。お子様が使用する場合は保護者が本書を読み、使用上の注意事項をお子様に説明してください。
お読みになった後は大切に保管し、必要に応じてご使用ください。

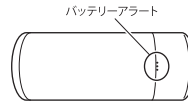


注意

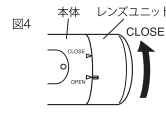
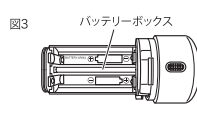
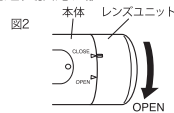
- ◆電池は＋－を間違えないように注意してください。
- ◆スイッチを切り忘れないようにしてください。
- ◆点灯操作は自転車停止した状態で行ってください。
- ◆点灯不良防止の為、電池接点を定期的に掃除してください。
- ◆電池が液漏れを起こすと故障の原因になりますので長時間使用しない場合は電池を取り外してください。
- ◆点灯中の光源を直視しないでください。
- ◆照度が落ちたら新しい単3型乾電池に交換してください。交換の際は電池の使用指示に従ってください。
- ◆新旧または異種の電池を混ぜて使用しないでください。
- ◆この製品は完全防水ではありません。故障の原因となりますので、雨天での使用後は水分をよく拭き取ってください。

- ◆付属の電池はモニター用のため、点灯時間が短い場合があります。
- ◆バッテリーアラート(図1)が赤く点灯すると電池残量があとわずかです。できるだけ早く新しい電池と交換するか、充電電池をご使用の場合は充電してください。
- ◆電池寿命はアルカリ電池を使用した場合の目安であり、使用電池・使用状況により変わる可能性があります。
- ◆アルカリ乾電池およびニッケル水素充電電池以外は使用できない場合があります。

図1



《電池交換方法》



- 1** レンズユニット凸部を本体CLOSE▼位置からOPEN▼位置まで回し、レンズユニットを取り外します。

- 2** バッテリーボックス内の電池方向指示に従って電池を入れます。

- 3** 電池挿入後はレンズユニットををめて、ユニット凸部を本体のCLOSE▼位置まで回してください。

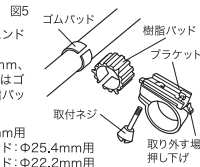
《取付方法》



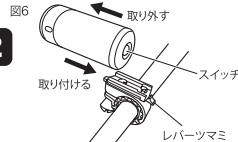
注意

- ◆故障・破損の原因になりますのでブラケットはガタつかないように取り付けてください。
- ◆取付ネジは締めすぎるとネジの先端が飛び出し、角度調整ができなくなりますので注意してください。
- ◆走行前にはランプ本体とブラケットが確実に固定されていることを確認してから使用してください。
- ◆盗難防止の為、自転車から離れる際はランプを取り外すことをお勧めします。

- 1** ゴムパッド(2枚付属)をハンドルバーに巻き付けます。(ハンドルバー径φ22.2mm、25.4mmに取り付ける際はゴムパッドの上に付属の樹脂パッドを巻き付けてください。)



- 2** 本体をブラケットにカチッと音がするまで差し込み固定してください。本体をブラケットから外す場合は、後方にあるレバーツマミを下に押しながら本体を前方に引き抜いてください。



※ ゴムパッド薄: φ31.8mm用
ゴムパッド薄+樹脂パッド: φ25.4mm用
ゴムパッド厚+樹脂パッド: φ22.2mm用

パッドの上にブラケットを取り付け、ネジを締めてください。
コインやマイナスドライバーを使用すればより強く固定できます
(締めすぎにご注意ください)。

《点灯操作》

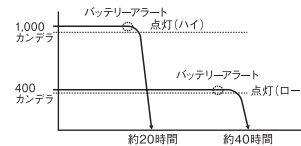
ランプ本体後部のスイッチ(図6)を繰り返し押すことで[点灯(ハイ)→点灯(ロー)→消灯]を繰り返します。
※使用後は必ず消灯を確認してください。

《特 徴》

使い始めの明るさ20時間キープ
電池残量が少なくなるとバッテリーアラートでお知らせ

《仕 様》

使用時間: 連続点灯(ハイモード): 20時間
(ローモード): 40時間
サ イ ズ: 42mm×104mm×49mm(ブラケット除く)
重 量: 87g(電池除く)
使用温度: 0~40°
光 源: 白色1WLED 1個
電 池: 単3型乾電池 4本(付属の電池はモニター用です)



《材 質》

本 体: ABS
レ ン ズ: AS
ブラケット: ナイロン

前照灯とはJIS規格に規定された十分な明るさである400cd以上の明るさを持ち、かつ10時間後に100cd以上の明るさを維持しているライトです。

紙: 台紙

フィルム
PET

販売元 フリヂストーンサイクル株式会社

〒362-8520 埼玉県上尾市中妻3丁目1-1

お客様相談室 受付時間: 9:00~12:00/13:00~17:00
(土・日・祝日及び弊社指定休日は休み)

フリーダイヤル: 0120-72-1911

(国際電話・インターネット電話
でのご利用はできません)

PAT.P

made in CHINA

