

お買い上げいただきまして
まことにありがとうございます。



取扱説明書

ご使用前に必ず本取扱説明書をお読みください。お子様が使用の場合は、保護者が必ず本書を読み、使用上の注意事項をお子様に説明してください。お読みになった後は大切に保管し、必要に応じてご使用ください。

<特長> 1.引張強度は1400N (140kg) 以上あり、JIS規格に相当しています。 2.このワイヤー錠の長さは70cmです。
<用途> 自転車、ミニバイク、手押し車等に幅広くご利用いただけます。

暗証番号設定方法

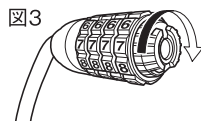
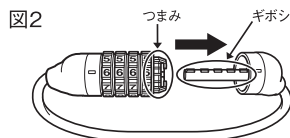
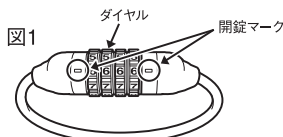
- ①開錠マークに暗証番号を合わせた状態で矢印方向へギボシを本体から抜いてください(図2)
※ご購入された時の番号は「0000」です。
- ②つまみを矢印方向へ突き当りまで回した状態で暗証番号を設定してください。(図3)
※このワイヤー錠は、簡単に破壊できません。設定した暗証番号は必ず控えてご使用ください。
- ③つまみを元の位置まで回し、設定した暗証番号で施錠・開錠できるか確認してください。
※番号設定後つまみは確実に元の位置に戻してください。
つまみが番号設定状態または途中で止めたままでは使用できません。

施錠方法

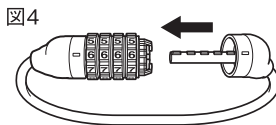
- ①開錠マークに暗証番号を合わせた状態で矢印方向へギボシを本体に差し込んでください。(図4)
- ②ダイヤルを暗証番号以外の番号にしてください。
※施錠する際は4つのダイヤルを各々変えることをお勧めいたします。

開錠方法

- ①開錠マークに暗証番号を合わせてください。
- ②矢印方向にギボシを抜いてください。(図2)



※イラストは実際の商品と異なる場合があります



安全上の注意


- 警告** この表示の欄は取り扱いを誤った場合、死亡または重傷などに至る可能性が想定される内容です。
- 注意** この表示の欄は取り扱いを誤った場合、傷害に至る可能性または物的損害の発生が想定される内容です。
- 禁止** この表示はしてはいけない「禁止」の内容です。

- 警告**
① 走行時、錠を車輪の近くにぶらさげない。
錠やワイヤーがスポークに当たったり、車輪に巻き込んだりして転倒・けがをする恐れがあります。

- 注意**
① 錠を分解、改造したり他の目的に使用しない。
② 開錠の時、顔を近づけない。
ギボシが飛び出す時に顔などにあたりけがをする恐れがあります。
③ 錠を振り回さない。
錠やワイヤーが顔などに当たり、けがをする恐れがあります。

お願い

- 自転車等の移動は必ず開錠し、カギを自転車から外してから行ってください。
- 本製品は窃盗による損害には責任を負いかねますのでご了承ください。
- 長くご愛用頂くために、3ヶ月に一度は機構部に潤滑油を注してください。機構部以外に油が付いたときは油をふき取ってください。



A521023BL
WL-TGD7



販売元 フリヂストーンサイクル株式会社

〒362-8520 埼玉県上尾市中裏3丁目1-1
お客様相談室 受付時間：9:00～12:00/13:00～17:00
(土・日・祝日及び弊社指定休日は休み)
フリーダイヤル：☎ 0120-72-1911
(国際電話・インターネット電話でのご利用はできません)

仕様

ワイヤー長さ: 70cm
重量: 240g
ワイヤー径: Φ 10mm

MADE IN CHINA

パッケージサイズ/W150mm×H210mm×D35mm