


bikke用オプションパーツ「バスケットクッション」 組付説明書／取扱説明書


このたびは当社の製品をお買い上げいただきまして、ありがとうございます。お客様の安全のために、ご使用になる前に必ずこの説明書をお読みください。読まれたあとは大切に保管してください。


警告表示


警告表示は危険度・重要度の程度に応じて次の区分で表示しています。これらを守らないと事故につながったり、ケガをしたり、自転車がこわれるなどのおそれがあります。


表示の意味


 **警告**：この表示の欄は、取り扱いを誤った場合、使用者が「死亡または重傷を負う可能性が想定される」内容です。


 **注意**：この表示の欄は、取り扱いを誤った場合、使用者が「傷害を負ったり、物的損害を負う可能性が想定される」内容です。


 **警告**：自転車用バスケットクッション以外の目的で使用しないでください。


 **注意**：鋭利な突起物等で引っかいたりしないでください。


 **注意**：紫外線や酸性雨など自然現象で耐久性が損なわれる場合があります。


 **注意**：火気の近くに置かないでください。難燃性ではありません。

 **注意**：汚れは水またはぬるま湯で洗い流してください。洗濯機および揉み洗いはお避けください。

 **注意**：50℃以上の環境下(熱湯、高温)では使用しないでください。

 **注意**：長時間日なたに放置すると高温になる可能性がありますので、ご使用の際はやけどに十分ご注意ください。

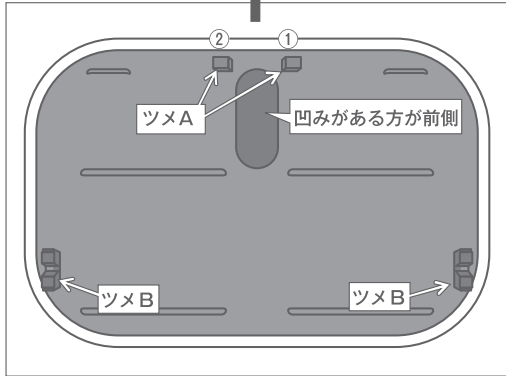
 **注意**：本製品は完全防水ではありません。雨天での使用後は水分をよく拭き取ってください。

 **注意**：自然光および照明等により、通常のご使用でも若干の変退色は避けられませんのでご了承ください。

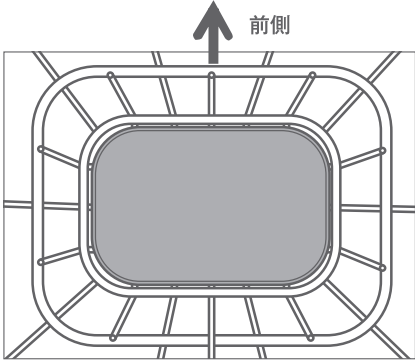
＜取付方法＞

1 構造説明
(図1はクッション裏側から見た場合)

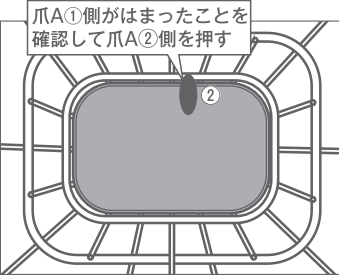
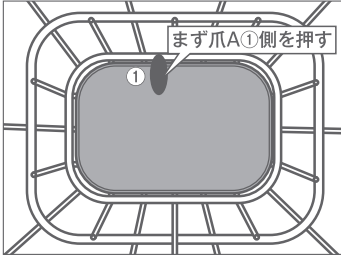
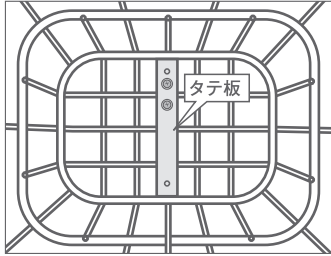
図1





2 クッション面を上側にして裏面のくぼみを自転車進行方向に向け、バスケット底部に置いてください。
(前後の方向は図1のとおりです。)



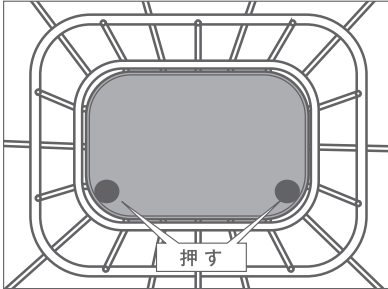

3 裏面1か所のツメA部をバスケット底部のタテ板に沿わせ、片側ずつ上から親指などで押し込んでください。「パチッ」とはまった音を確認するか、裏側からツメ部を触って、しっかりはまっているか確認してください。
(①側のツメがはまった後、②側のツメをはめてください。)




 **注意**：ハンマーなどは使用しないでください。強い力で押し込むと、クッションが破損する場合があります。

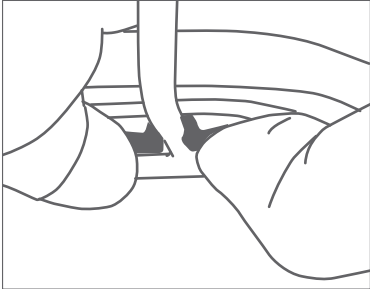
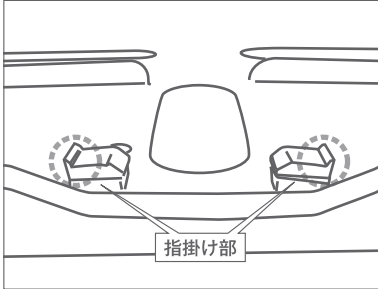
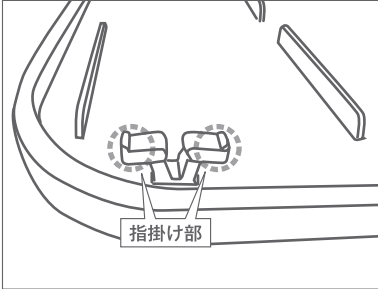
 **注意**：ツメをはめる時は必ず片側ずつはめこんでください。同時にはめこむとツメが破損するおそれがあります。


4 裏面左右2か所のツメBをバスケット底部の最後方の横棒に合わせて、ツメで横棒を挟み込むように上から「パチッ」と音がするまで親指などで押し込んでください。




 **注意**：ハンマーなどは使用しないでください。強い力で押し込むと、クッションが破損する場合があります。

5 クッションを外す場合は裏面1か所のツメAを、下から指で広げて上に押し上げて外してください。裏面左右2か所のツメBも下から指で広げて上に押し上げて外してください。





 **注意**：ペンチなどは使用しないでください。強い力で広げると、クッションが破損する場合があります。

 **警告**：対象車種以外の自転車に装着しないでください。対象車種以外に装着した場合は本来の性能を発揮できないおそれがあります。

＜保管時の注意＞

・雨のかからない乾燥した場所に保管してください。屋外に保管される場合にはサイクルカバーやビニールシートを使用してください。風雨にさらされると、劣化・汚れが早くなります。

 **注意**：自転車を倒したり、ぶつかったりすると、部品がこわれる場合があります。

 紙

MADE IN CHINA

ブリヂストンサイクル株式会社

〒362-8520 埼玉県上尾市中妻3丁目1-1
お客様相談室
受付時間：9：00～12：00／13：00～17：00
(土・日・祝日及び弊社指定休日は休み)
フリーダイヤル：☎ 0120-72-1911
(国際電話・インターネット電話でのご利用はできません)